

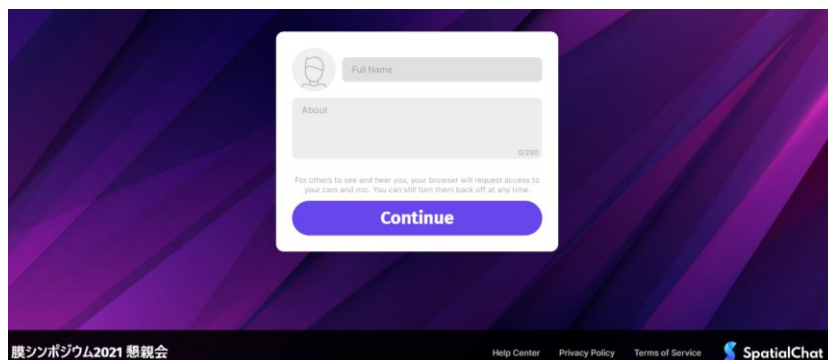
膜シンポジウム2021懇親会 Spatial Chatの使い方

膜シンポジウム2021の懇親会は、オンラインコミュニケーションツール Spatial Chatを使って行います。

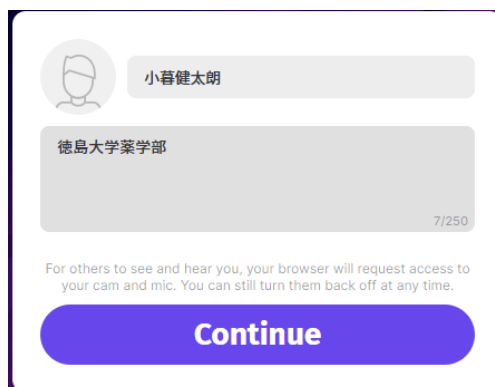
以下の手順でご利用ください。

①お送りした懇親会会場URL <https://spatial.chat/s/maku2021> にアクセスしてください。

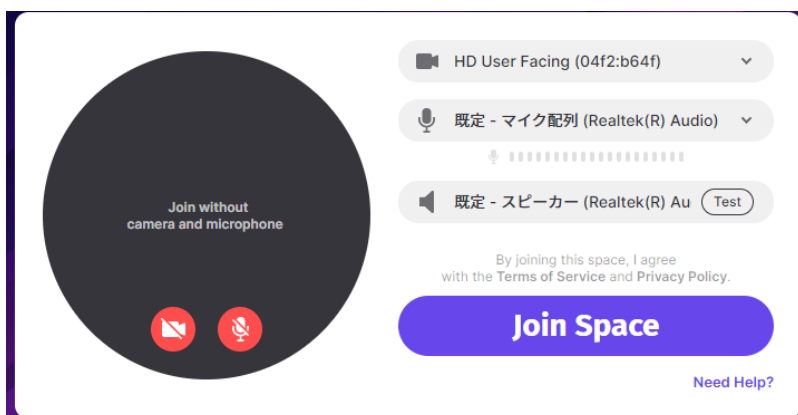
②このような画面が現れます。



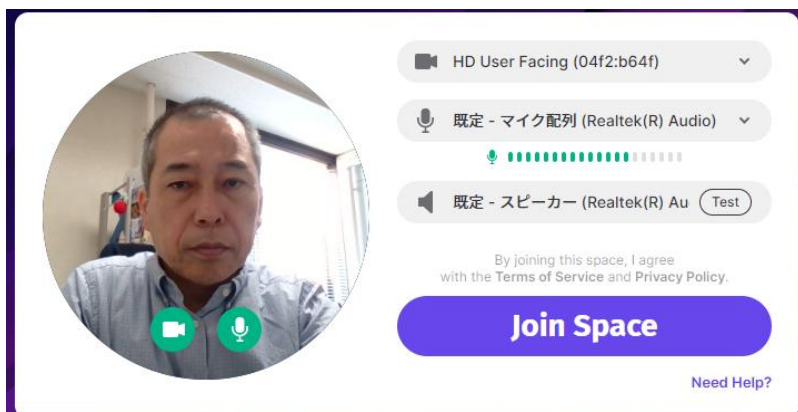
③氏名（所属）をFull Nameのところに、ご所属・専門領域などプロフィールをAboutに入力して、Continueをクリックしてください。



④右の画面が出ますので、左下のカメラ（任意）とマイク（必須）をオンにしてください。

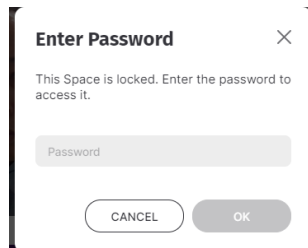


⑤右下の Join Space をクリックしてください。

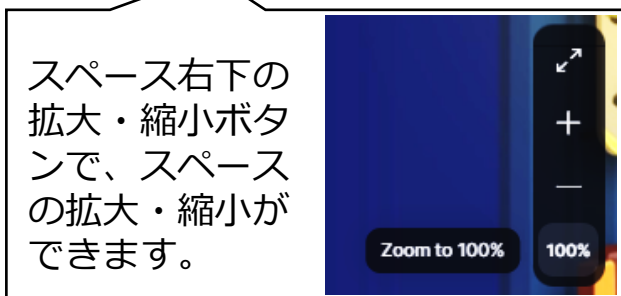


⑥お送りしたパスワードを入力してください。

Spatial Chatの使い方の説明が表示されますが、それを消せば、メインスペース「膜シンポジウム2021懇親会」に入室できます。



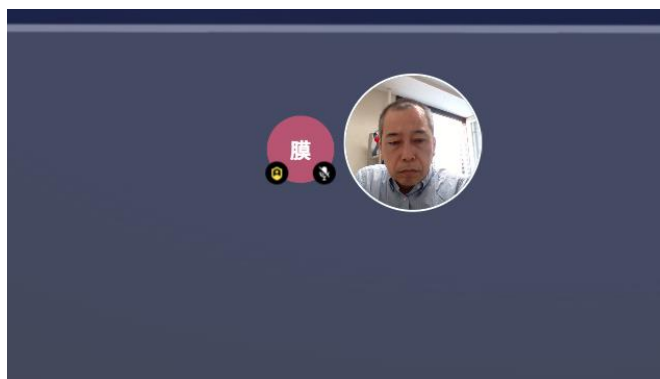
⑦メインスペースに入室すると、自分のカメラ映像がアバターとして丸く表示されます。会長挨拶や表彰などのイベントは、ここで行います。



⑧他の人のアバター上にカーソルを持っていくと、その人の氏名やプロフィールが確認できます。



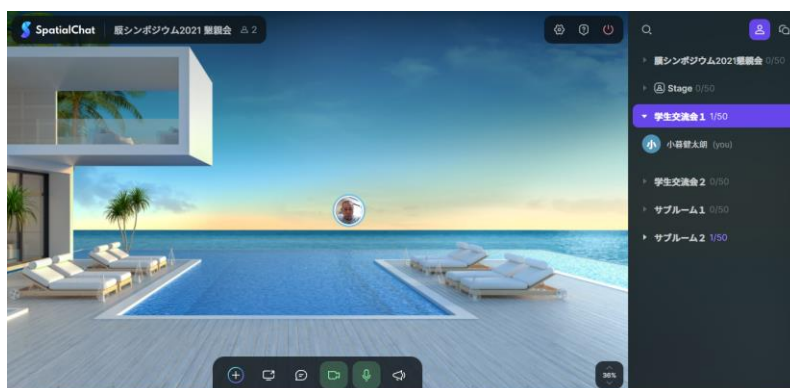
⑨会話したいと思ったアバターに自分のアバターを使づけると、会話できます（音声聞こえてきます）。離れると、聞こえなくなります。



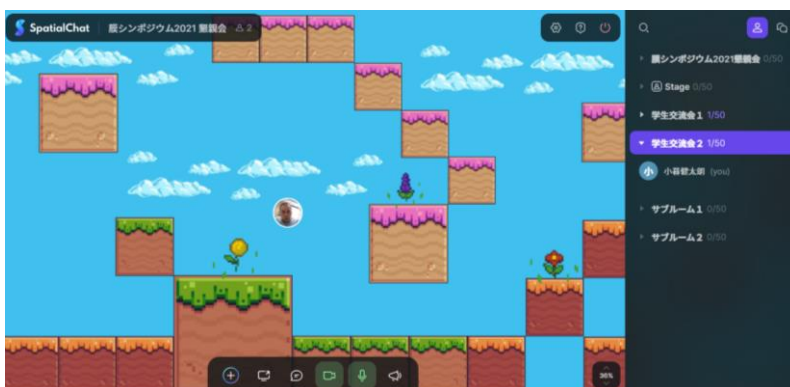
⑩ 歓談時には、他のスペース（右端に表示）に移動することもできます。
学生交流会 1、学生交流会 2 およびサブルーム 1、サブルーム 2 を用意しています。
移動したいスペースの名前をクリックすると、移動できます。



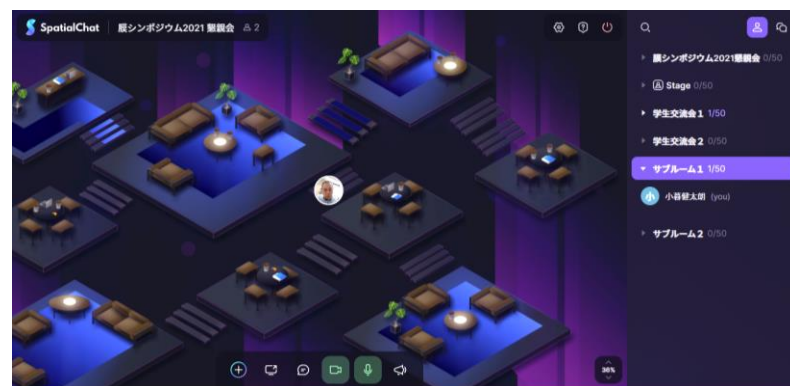
学生交流会 1



学生交流会 2



サブルーム 1



サブルーム2



懇談時間の終了時には、全体にアナウンスしますので、メインスペースに戻ってきてください。

⑩Spatial Chatからの退室時には、右上の赤いボタン（カーソルを持っていくとLeave Spaceと出ます）をクリックしてください。

